

Izvēlies savu eParakstu!

eParaksts ir personas individuālais paraksts elektroniskajā vidē, kam ir tāds pats juridiskais spēks kā personas pašrocīgam parakstam uz papīra formāta dokumenta.

Ar eParaksta rīkiem vari:





- Elektroniski parakstīt dokumentus;
- Apliecināt savu e-Identitāti tāpat kā klātienē uzrādot personu apliecinošu dokumentu.

Vari lietot vienu vai vairākus eParaksta rīkus atbilstoši situācijai, kurā atrodies!














e-Identitātes apliecināšanas un dokumentu parakstīšanas rīki

eID karte	eParaksts karte	eParaksts mobile
		

Dokumentu parakstīšanas vietas

eParakstītājs3.0	Portāls eParaksts.lv	Mobilā lietotne eParakstsLV	Iekšējās informācijas sistēmās
			






Savu e-Identitāti apliecināt vari ar

 eParaksts eID	 eParaksts mobile	 eParaksts karte
		
		
		
		


Ja tu lielāko dienas daļu pavadi strādājot ar datoru, vēlies ērti un ātri parakstīt dokumentus un piekļūt sev interesējošajiem e-pakalpojumiem, tad **eID karte** ir tavs eParaksta veids!






eID karte ir personu apliecinošs dokuments, kurā iekļauts eParaksts gan dokumentu parakstīšanai, gan personas e-Identitātes apliecināšanai digitālajā vidē. [eParaksts eID ir bezmaksas pakalpojums.](#)

	Lai eParakstītos ar eID karti nepieciešams:	Uzzini!
1.	 Kartes lasītājs	Kāpēc nepieciešams viedkaršu lasītājs? Kur iegādāties viedkaršu lasītāju?
2.	 Aktīvi eParaksts sertifikāti eID kartē	Vai manā eID kartē ir derīgi un aktīvi eParaksta sertifikāti? Kā aktivizēt eParakstu eID kartē? Kā apturēt vai anulēt eParakstu eID kartē?
3.	 Kartes PIN informācija (PIN aploksne, ko izsniedz reizē ar karti).	Ko darīt, ja nozaudēta PIN aploksne? Kā nomainīt, atbloķēt vai atjaunot PIN kodus? Kā nomainīt PUK kodu? Ko darīt, ja ir noblokēts PUK kods? Ko darīt, ja PIN informācija kļuvusi zināma citai personai?
4.	 Sagatavot datoru darbam ar eID karti	Kā sagatavot datoru darbam ar eID karti? Kā sagatavot interneta pārlūku darbam ar eID karti?
5.	 Sāc eParakstīties!	Kā parakstīties ar eID karti portālā? Kā parakstīties ar eID eParakstītājā? Cik eParaksti ir manā eID kartē?

Ja tev ir dinamisks dienas ritms, bieži esi izbraukumos vai ceļo, ne vienmēr atrodi pie datora, kad ir jāparaksta e-dokuments vai nevēlies iegādāties un nēsāt līdz kartes lasītāju, tad dokumentus varēsi **parakstīt mobilajā tālrunī**, izmantojot mobilās lietotnes **eParaksts mobile** un **eParakstsLV**.






Viedtālrunis vienmēr ir līdzīgs, tāpēc vienmēr varēsi gan apskatīt un pārbaudīt jau saņemtu parakstītu dokumentu, gan parakstīt to un no viedierīces nosūtīt adresātam e-pastā vai citā sev ērtā informācijas apmaiņas vietnē, piemēram WhatsApp, Google Drive, Messenger. [eParaksts mobile ir bezmaksas pakalpojums.](#)

	Lai eParakstītos mobilajā lietotnē ar eParaksts mobile nepieciešams:	Uzzini!
1.	 Aizpildīt pieteikumu un parakstīt līgumu ar LVRTC	Kā pieteikties un parakstīt līgumu eParaksts mobile? Līguma paraugs
2.	 Lejupielādēt mobilo lietotni eParaksts mobile no App Store vai Google Play	Uz kādām ierīcēm darbosies eParaksts mobile?
3.	 Pabeigt pieteikšanos, aktivizējot eParaksts mobile lietotni	Kā pabeigt pieteikšanos eParaksts mobile?
4.	 Sāc eParakstīties!	Kāda informācija nepieciešama, lai parakstītos? Kā parakstīties ar eParaksts mobile portālā? Kā parakstīties ar eParaksts mobile telefonā (viedierīcē)?

Ja esi juridiska persona un vēlies nodrošināt darbiniekiem elektroniskās parakstīšanās iespējas ērtā un ātrā veidā, tad tavs un savu kolēģu eParaksts ir **eParaksta karte!**



eParaksta karte ir tikai juridiskām personām pieejams eParaksta rīks, kas nodrošina gan dokumentu parakstīšanu, gan personas identitātes apliecināšanu digitālajā vidē. eParaksta karte tiek piešķirta konkrētai fiziskai personai, bet juridiskā persona pasūta un apmaksā kartes un parakstīšanos ar tām. [eParaksts karte ir maksas pakalpojums.](#)

	Lai eParakstītos ar eParaksta karti nepieciešams:	Uzzini!
1.	 Persona, kura pārvāldīs eParaksta kartes uzņēmumā, portālā www.eparaksts.lv izveido juridisko kontu	Kā izveidot juridiskas personas profilu portālā eParaksts.lv?
2.	 Pasūta un apmaksā kartes darbiniekiem	Kā iegādāties eParaksts karti organizācijas darbiniekiem?
3.	 Noslēdz līgumu un vienošanos starp juridisko personu un LVRTC	Līguma un vienošanās paraugi
4.	 Katrai personai, kam tika pasūtīta eParaksts karte, jāaizpilda un jāparaksta pieteikums-līgums.	Līguma un vienošanās paraugi eParaksts kartes pieteikuma aizpildīšana
5.	 Sagatavot datoru darbam ar eParaksts karti	Kā sagatavot datoru darbam ar eParaksts karti? Kā sagatavot interneta pārlūku darbam ar eParaksts karti?
6.	 Sāc eParakstīties!	Kas nepieciešams, lai parakstītos ar eParaksta karti? Kā parakstīties ar eParaksta karti portālā? Kā parakstīties ar eParaksta karti eParakstītājā?

legaumē! Tu vari izvēlēties vienu vai lietot visus droša elektroniskā paraksta veidus. Viens neizslēdz citu!

[Ar katru eParaksta veidu var parakstīt gan ar uzņēmumu saistītus dokumentus, gan dokumentus personīgām vajadzībām!](#)

Atbildes uz biežāk uzdotajiem jautājumiem meklē portālā www.eparaksts.lv