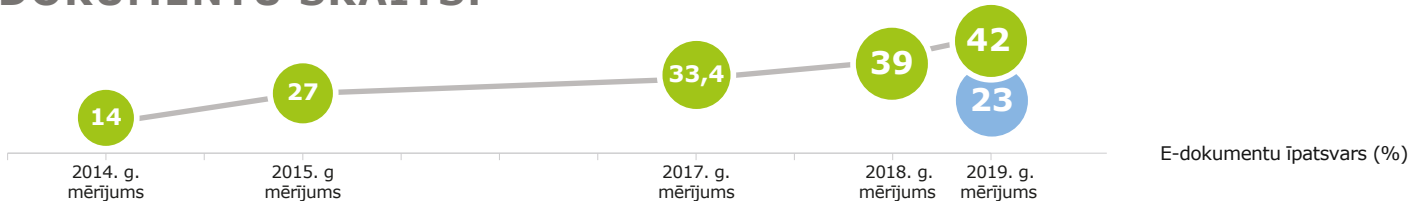


# E-INDEKSS 2019: iekšējo un ārējo elektronisko dokumentu apjoms aug

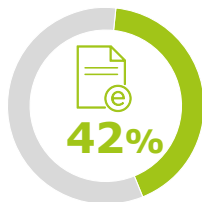
E-indeksa mērījumā valsts iestāžu elektronizāciju vērtē pēc vairākiem faktoriem – dokumentu pārvaldības sistēmām, dokumentu aprites procesu, personālvadības elektronizāciju, kā arī elektronisko dokumentu īpatsvara statistiku saņemto un nosūtīto dokumentu vidū.

## DOKUMENTU SKAITS:



### TIEŠĀS PĀRVALDES IESTĀDES

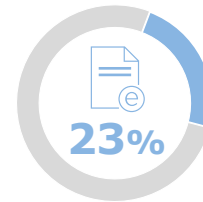
5402482  
kopā dokumenti



2267584  
kopā elektroniski

### PAŠVALDĪBAS

2043575  
kopā dokumenti



474762  
kopā elektroniski

## DIGITALIZĀCIJAS LĪDERI:

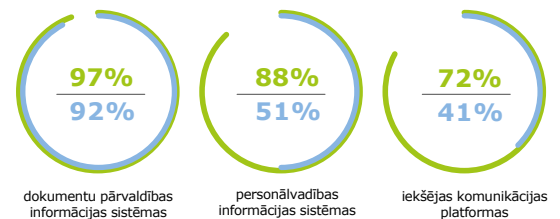
● brieduma līmenis

### TIEŠĀS PĀRVALDES IESTĀDES

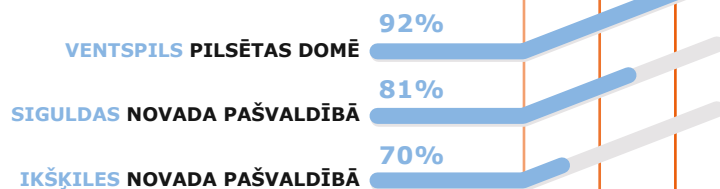


## DOKUMENTU APRITES SISTĒMAS:

### TIEŠĀS PĀRVALDES IESTĀDES PAŠVALDĪBAS



### PAŠVALDĪBAS



NACIONĀLĀS NOZĪMES attīstības centru griezumā

REĢIONĀLĀS NOZĪMES attīstības centru griezumā

NOVADU NOZĪMES attīstības centru griezumā

## REKOMENDĀCIJAS

- ! Veicināt centralizētu dokumentu pārvaldības risinājumu izmantošanu
- ! Attīstīt pašapkalpošanās risinājumus personālvadībā, esošos risinājumus izmantojot pilnvērtīgāk
- ! Analizēt, kas kavē iekšējo procesu elektronizāciju
- ! Attīstīt iekšējās komunikācijas un zināšanu platformas



Vides aizsardzības un reģionālās attīstības ministrija



NACIONĀLAIS  
ATTĪSTĪBAS  
PLĀNS 2020



EIROPAS SAVIENĪBA

Eiropas Sociālais  
fonds